

Alle tips en activiteiten in 1 documentje

# Weizigt Herfsttips

Op 5 november sloten de poorten van Duurzaamheidscentrum Weizigt. Weizigt deelde daarom elke dag om 12:30 uur een herfstige tip of activiteit op social media. Vandaag, donderdag 19 november, mogen we je weer verwelkomen op ons terrein. Super fijn nieuws! Wel stoppen we met het delen van tips of activiteiten. Maar omdat leuke, actieve en creatieve tips en activiteiten altijd van pas komen, hebben we ze voor je gebundeld in dit leuke documentje. Leuk om te doen in het weekend, op de woensdagmiddag, op vakantie, eigenlijk altijd!




Heel veel plezier!

## Activiteit 1

Het is prachtig weer! Jas aan, laarzen aan en lekker naar het park of bos. Neem een tasje mee en verzamel allerlei mooie blaadjes, kastanjes, eikeltjes en takjes. Thuis maak je er dan deze grappige herfst-knutsels van:

<https://www.kidsproof.nl/Drechtsteden/Blog/leuke-herfstknutsels-met-kastanjes-en-eikeltjes>



## Activiteit 2

Paddenstoelen, je ziet ze nu overal! Iedereen kent natuurlijk de vliegenzwam, de vrolijke, rode paddenstoel met witte stipjes. Maar hoe heten al die andere paddenstoelen die nu overal tussen de blaadjes door piepen? Ontdek het met deze Natuurspeurkaart:



<https://www.jasperderuiter.com/downloads/>


## Activiteit 3



Het is herfst! De tijd van spinnen, paddenstoelen, gekleurde blaadjes en meestal flink wat wind en regen. Wat weet jij eigenlijk nog meer over de herfst? Doe mee aan deze quiz en test jouw kennis over de herfst!

<https://www.kidsweek.nl/nieuws-quizjes/quiz-wat-weet-jij-over-de-herfst>




## Activiteit 4

Zin om naar buiten te gaan, maar geen idee wat je moet gaan doen? Speel een potje herfstbingo! Print de bingokaart en ga lekker samen op pad om te zoeken. Wie o wie heeft er als eerste bingo?



 **Herfstbingo** 

In de herfst ligt het bos vol met de mooiste herfstschatten: kastanjes, oranje bladeren, paddenstoelen... Vind jij ze allemaal?

<input type="checkbox"/> EEN GEEL, ORANJE & ROOD BLAD 	<input type="checkbox"/> EEN RODE PADDENSTOEL MET WITTE STIPPEN	<input type="checkbox"/> EEN KASTANJE
<input type="checkbox"/> EEN DENNENAPPEL	<input type="checkbox"/> EEN BEUKENNOOTJE	<input type="checkbox"/> EEN GROTE SPIN IN EEN SPINNENWEB 
<input type="checkbox"/> EEN HAAS, EEKHOORN, EGEL OF ROODBORSTJE 	<input type="checkbox"/> EEN PLAS OM IN TE STAMPEN	<input type="checkbox"/> EEN EIKELTJE

## Activiteit 5

Het is weer tijd om naar buiten te gaan. Ga samen met de kinderen op zoek naar dennenappels en speel dennenappelkegelen! Lekker naar het bos, een (zachte) bal mee en spelen maar!

<https://www.natuurmonumenten.nl/speeltips/kegelen-met-dennenappels>

## Activiteit 6

Duik samen met je kinderen het bos in en ga op zoek naar de mooiste herfstbladeren. Verzamel er zoveel mogelijk, versier ze met verf of stiften en maak er samen een mooie herfstslinger van. Hang de slinger op een mooi plekje in huis zodat iedereen er van kan genieten.

<https://www.landidee.nl/creatief/herfstslinger-maken/>

## Activiteit 7

In deze tijd is het voor vogels moeilijk om aan voedsel te komen terwijl het nu juist belangrijk is voor ze om extra reserves op te bouwen. Tijd dus om in actie te komen! Maak samen met je (klein)kinderen, van een simpele sinaasappel, een vogelvoerhouder.

<https://www.ivn.nl/groen-om-te-doen/nieuws/doe-tip-sinaasappel-vogelvoerhouder>

## Activiteit 8

Ook als het regent kan je lekker buitenspelen. Haal alle regenkleding tevoorschijn en hijs iedereen in een vrolijk regenpak en regenlaarzen. Ga samen op zoek naar grote plassen om in te stampen en trotseer de druppels.



<https://www.quest.nl/mens/psychologie/a34572176/waarom-is-het-zo-gruwelijk-lekker-om-in-plassen-te-stampen-en-herfstbladeren-te-schoppen/>

## Activiteit 9

Tijd om weer lekker naar het bos te gaan! Neem dit keer een spiegelkje mee en bekijk de dingen om je heen op een hele andere manier. Kijk bijvoorbeeld onder paddenstoelen, onder blaadjes van een struik of in boomholletjes. Je zult dingen zien, die je normaal niet ziet.

Ontdek de wonderen wereld van buiten.

<https://www.ivn.nl/word-paddenstoelexpert/nieuws/de-spiegeltruc>



## Activiteit 10

Is het jou wel eens opgevallen dat sommige bomen een gezichtje lijken te hebben, of een natuurlijk hartje in de schors hebben? Kijk tijdens het wandelen eens goed rond. Wat voor een bijzondere of grappige bomen zie jij? Ga op ontdekkingstocht en laat je fantasie de vrije loop!

<https://www.ivn.nl/groen-om-te-doen/nieuws/doe-tip-bijzondere-bomen-spotten>

## Activiteit 11

Maak een natuurparfum! Tijdens het wandelen kom je vaak van alles tegen. Van bladeren tot takjes en besjes. Hier kan je een heerlijke parfum van maken! Neem een bekertje met water mee naar het bos. Laat de kinderen hier dingen indoen die jullie onderweg tegenkomen. Stamp met een takje alles fijn. Nog even lekker door elkaar roeren en je hebt een eigen herfstgeur samengesteld!

<https://www.itfryskegea.nl/in-de-natuur/kinderen/knutselopdrachten/parfum-maken/>

## Activiteit 12

Het is weer tijd om lekker naar buiten te gaan. Ga samen met de kinderen op zoek naar de mooiste herfstbladeren. Verzamel ze in een grote tas en neem ze mee naar huis. Van al dat zoeken krijg je vast trek! Dat komt goed uit, want het is tijd om koekjes te bakken! Met behulp van de blaadjes die jullie net hebben gevonden, maak je de mooiste herfstkoekjes. Lees hieronder het recept en ga aan de slag!

**Benodigdheden:**

- Koekjesdeeg dat plat blijft tijdens het bakken. Met een half recept van deze koekjes kun je er zo'n 12 maken. Hoe groot je blad is en hoe dik je het deeg uitrolt bepaald ook de hoeveelheid.
- Cacaopoeder
- Kurkuma/curcuma of geelwortel (dit vind je tussen de kruiden in de supermarkt)
- Rode kleurstof
- Mooie herfstbladeren met een goede nerf

<https://www.carolabaktzoethoudertjes.nl/2015/10/herfstkoekjes-bakken-html/>

## Activiteit 13

Wat kriebelt en friemelt daar? Dat zijn de buitenbeestjes. Ga naar het bos of kijk onder een steen en tussen het gras. Welke beestjes zien jullie allemaal? Glanzende pissebedden of misschien wel een glibberige worm. Print het kleine beestjes paspoort, trek je jas aan en ga op ontdekkingsreis.



## Activiteit 14

In de herfst liggen de knutselspullen voor het oprapen. Dennenappels, kastanjes en herfstbladeren in prachtige geel, rode en bruine tinten. Met al deze dingen kan je zoveel leuks doen. Je kunt van bladeren bijvoorbeeld diertjes maken! Laat je fantasie de vrije loop. Wie kan het gekste bladerdier maken?

<https://www.ladylemonade.nl/knutselen-herfst/>

